

Ponti 250 ml Tasse

Artikelnr.: 122598

Auffällige Tasse in ansprechendem Design. Aus hochwertiger Keramik gefertigt und mit einer matten Deckschicht versehen. Fassungsvermögen 250 ml. NOTIZ: Der weiße Becher kann nicht mit einer Lasergravur versehen werden, da diese nicht ausreichend sichtbar ist. Der Druck ist spülmaschinengeprüft und zertifiziert: EN 12875-2.



Farben und Modelle:



Grau

Weiß

Sandfarben

Grün

Eigenschaften

Artikelnr.	122598
Material	Keramik
Gewicht	250
Schlagwörter	getränke, keramik, trinkbecher keramik, Becher Keramik, Becher porzellan, porzellan, Tasse, gastfreundschaft, restaurant, bar, hotel, café, geschirr, tassen, Kaffeetassen, Kaffeetasse Keramik, Kaffeetasse porzellan, trinkbecher,
Verpackungseinheit	36
Höhe	9
Durchmesser	8
Herkunftsland	CN

Preisstaffel

Menge	1+
	2,50 €

Richtpreise

auf Vorderseite




- Keramischer Tampondruck: bis zu 125 Spülgänge (5c), max. 30x40mm
- Keramik-Siebdruck: spülmaschinenfest für bis zu 500 Spülgänge (4c), max. 30x50mm

auf der Rückseite




- Keramischer Tampondruck: bis zu 125 Spülgänge (5c), max. 30x40mm
- Keramik-Siebdruck: spülmaschinenfest für bis zu 500 Spülgänge (4c), max. 30x50mm

auf Vorderseite (auf Weiß nicht möglich)



- Lasergravur CO2 (1c), max. 40x40mm
- Deep laser (1c), max. 40x40mm

auf Vorderseite (auf Weiß nicht möglich) individuelle Namen




- Lasergravur (1c), max. 40x40mm
- Deep laser (1c), max. 40x40mm

auf der Rückseite (auf Weiß nicht möglich)




- Lasergravur CO2 (1c), max. 40x40mm
- Deep laser (1c), max. 40x40mm

auf der Rückseite (auf Weiß nicht möglich) individuelle Name



- Lasergravur (1c), max. 40x40mm
- Deep laser (1c), max. 40x40mm

auf Vorderseite




- Keramischer Tampondruck: bis zu 125 Spülgänge (5c), max. 30x40mm

auf der Rückseite




- Keramischer Tampondruck: bis zu 125 Spülgänge (5c), max. 30x40mm

auf Vorderseite (nicht möglich auf Grau oder Schwarz)



- Keramik-Siebdruck: spülmaschinenfest für bis zu 500 Spülgänge (4c), max. 30x50mm

auf der Rückseite (nicht möglich auf Grau oder Schwarz)



- Keramik-Siebdruck: spülmaschinenfest für bis zu 500 Spülgänge (4c), max. 30x50mm